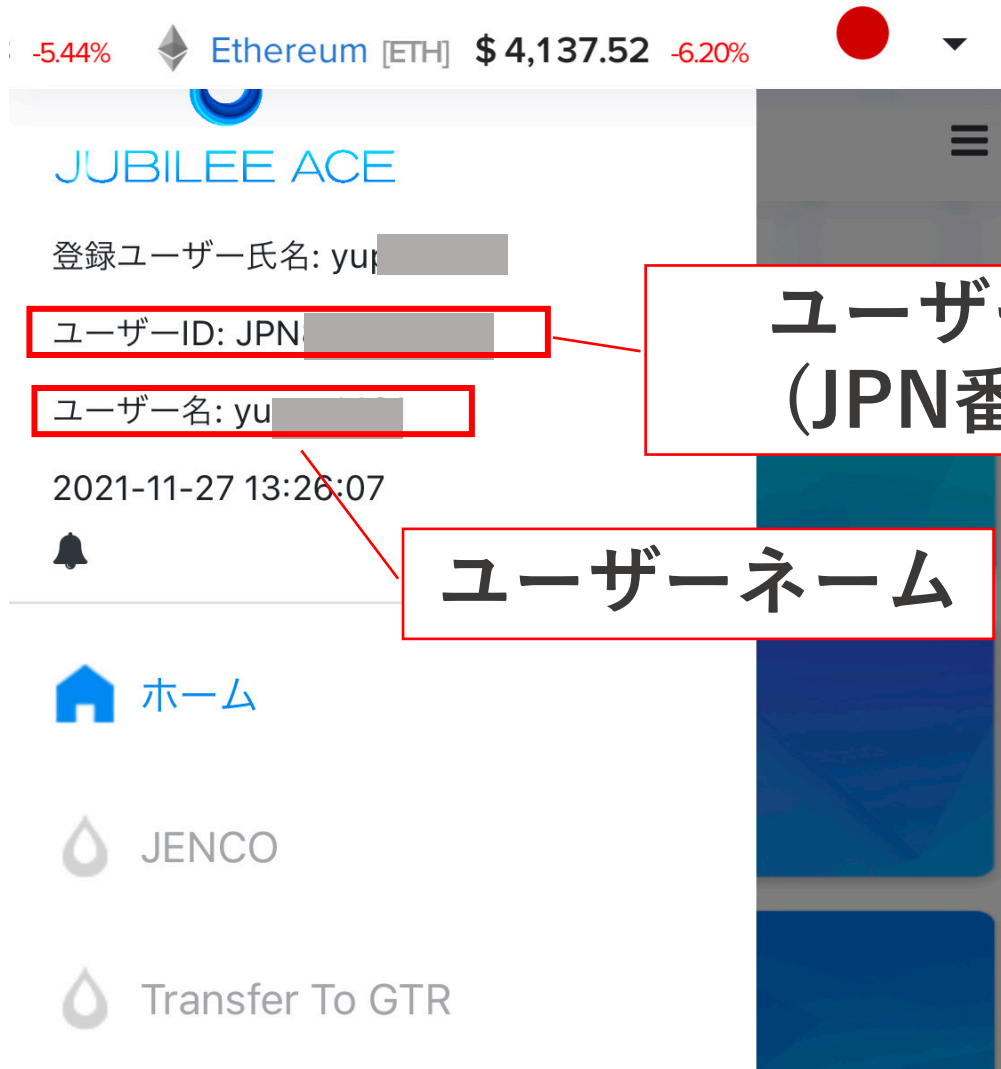


アカウントに関する補足資料

クライアント(ユーザー)IDとユーザーネーム



ユーザーID
(JPN番号)

ユーザーネーム



ユーザーネーム

ユーザーID
(JPN番号)

パスワードリセット Jubilee Ace

BTC 54992.93 USD 2021-11-27 13:34:23


JUBILEE ACE

クライアントセンター

クライアントIDを入力します:

パスワードを入力します:

コード:

サインイン

パスワードを忘れました

① 『パスワードを忘れました』
からすすむ


JUBILEE ACE

パスワードを忘れました

クライアントIDを入力します:

メールアドレス:

コード:

申し込む

② クライアントID（ユーザ
ID）と登録したメールアド
レス、コードを入力後
申し込む

③ 入力したアドレスに仮の
パスワードが届く。
そのパスワードを利用して
ログイン後
P6を参考に自身でパスワー
ド変更

※パスワード再発行メールは
迷惑メールフォルダに入る場
合もあります。

パスワードリセットJENCO

①『パスワードを忘れましたか?』
からすすむ

②ユーザIDもしくはユーザー
ネームと登録したメールアド
レス、コードを入力後
『submit』を押す

③入力したアドレスに仮の
パスワードが届く。
そのパスワードを利用して
ログイン後
P7を参考に自身でパスワー
ド変更

※パスワード再発行メールは
迷惑メールフォルダに入る場
合もあります。

【JA】パスワードリセット方法



【プロフィール】⇒
【メインパスワードの編集】
を選択

新しいパスワード欄に希望の
パスワードを入力後
『保管します』を押すと変更
完了

【JENCO】パスワードリセット方法

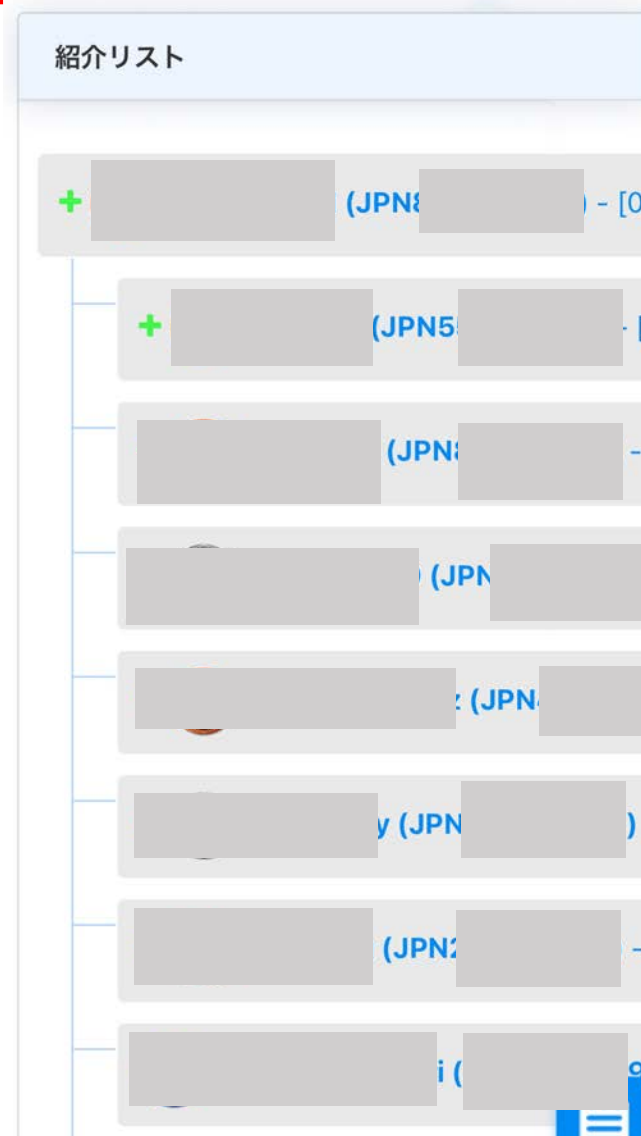
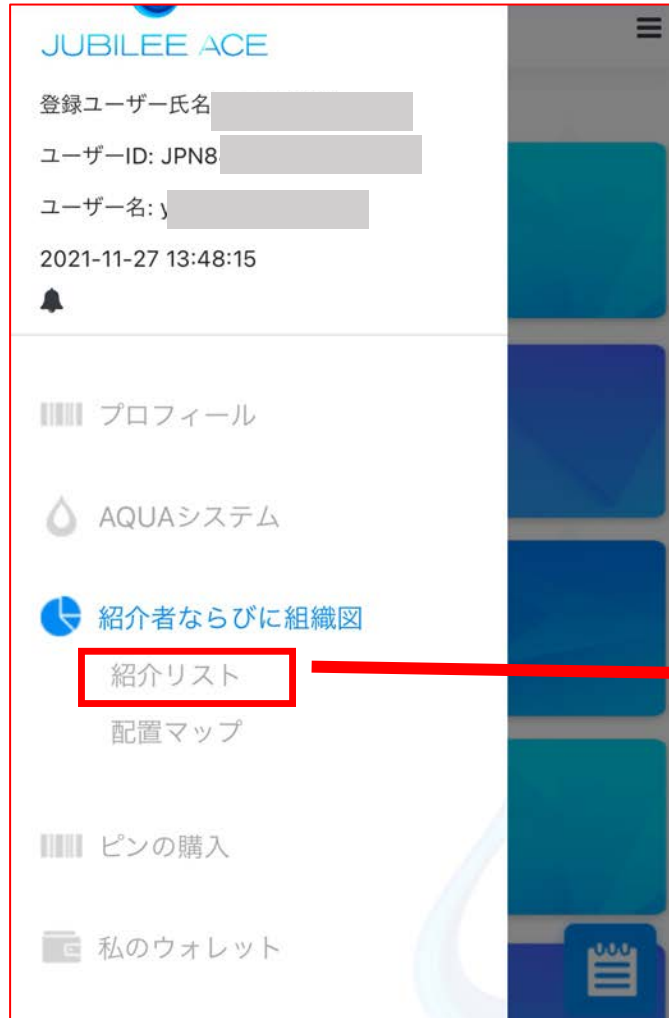


【アカウント】⇒
【プロフィール】を選択



【パスワードの変更】を選択
新しいパスワード欄に希望の
パスワードを入力後
『リセット』
を押すと変更完了

ご自身のメンバー様のユーザーID確認方法



※2021年11月末日現在。
JENCO内紹介リストは
確認できません。
JAからJENCOに移行した
アカウントに関しては
JA/JENCOの
ユーザーID(JPN番号)は同
じです。