

# 統合後のクレジットの反映箇所 と ログインについて

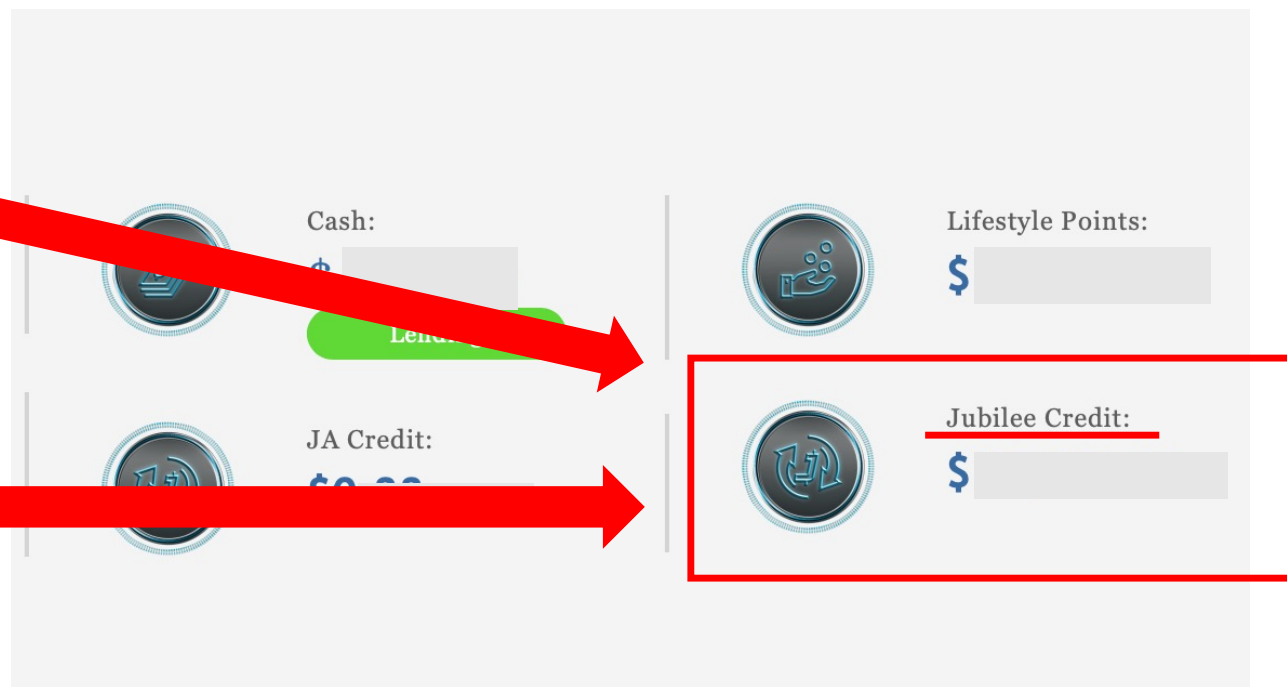
2021年12月更新

# ① JUBILEE ACE・JENCO両方のアカウントをお持ちの方

2020年8月の間にJUBILEE ACEからJENCOへ移行したアカウント

キャンペーンに参加中だった  
ジュビリークレジット

LP90に参加中だった  
現金クレジット



共に、統合後のJENCO内『Jubilee Credit』へ反映

## ② JUBILEE ACEのアカウントのみお持ちの方



◆新しいアカウントが作られます。

◆会社からデフォルトのパスワード、とPINコードを発行いたします。

⇒ご自身のユーザーID（JPN番号など）とパスワードを利用しログインください。

◆ログイン後、パスワードとPINコードをご自身で変更ください。

15676.9 1.18424 46386.88 3440.61  
5.0 (+0.03%) -0.00024 (-0.02%) -479.94 (-1.02%) +11.00 (+C

# デフォルトのパスワードを使ってログイン

Username/User ID には  
ご自身の User ID (JPN番号)を入力

《注意》

- ※ご自身のユーザーIDをJPNから入力ください。
- ※JPNと数字の間にスペース入れないでください。

デフォルトのパスワードとPINコード

**PASSWORD : jenco@12345**

または **Jenco@12345**

※小文字では入れなかった場合は頭文字を大文字にして  
お試し下さい。

**PINコード : 123123**

ENGLISH ▾

**jenco**

Sign In

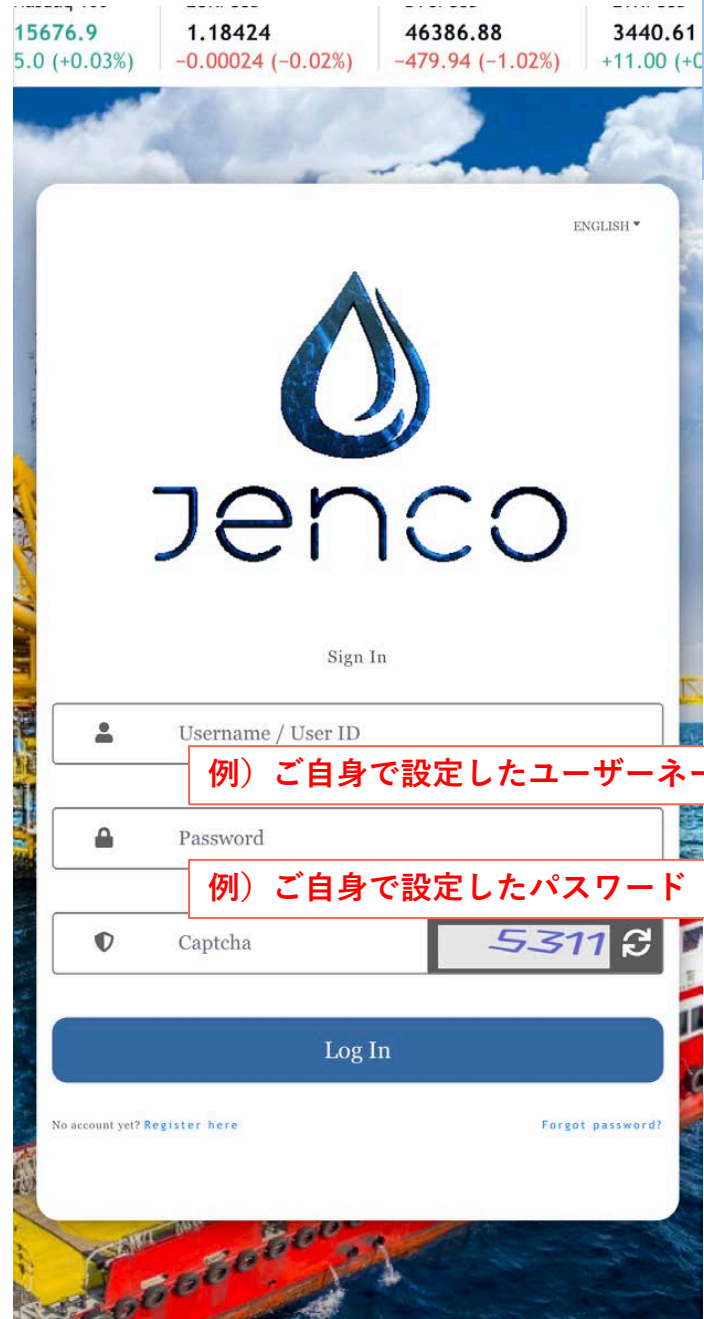
Username / User ID 例) JPN1234567

Password デフォルト) jenco@12345

Captcha 5311

Log In

No account yet? [Register here](#) [Forgot password?](#)



# 2020年8月のJAからJENCOへの移行期間中にJENCOのパスワードを設定している可能性がある方

※JENCOのアカウントはログインできるがサブスクしていない方。

**デフォルトのパスワードではログインできません**

ご自身で設定した

**Username/PASSWORD  
(ユーザーネーム/パスワード)**

の組み合わせでログイン可能です。

※JPN番号・パスワードの組み合わせではログインできません。

# 変換・出金作業などの前に、PINコードを変更することをお勧めします



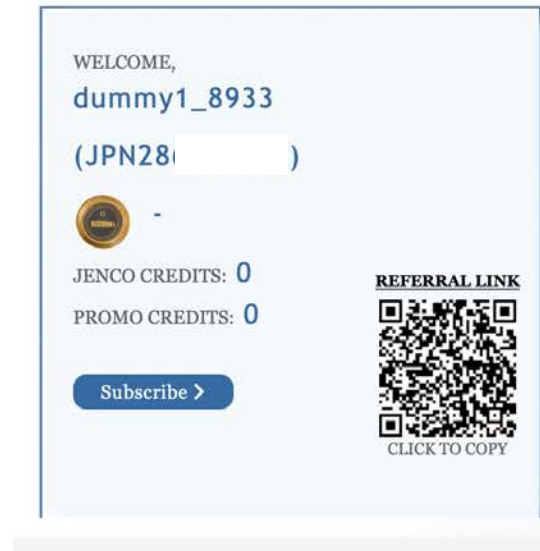

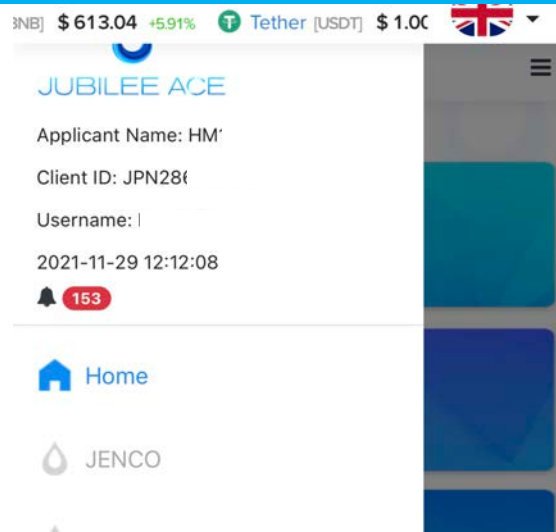
【アカウント】⇒  
【プロフィール】を選択



「123123」と入力

お好みの6桁の数字を入力


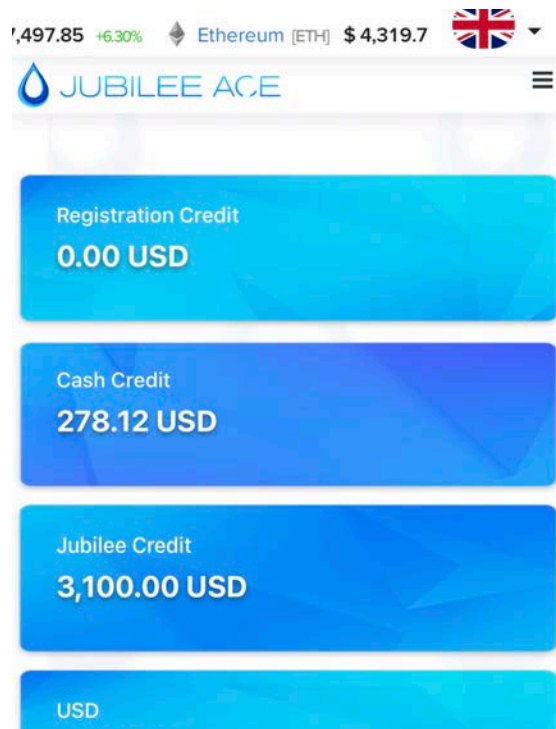
# 統合後のアカウントに関して



※ユーザーネームはJAで利用していたユーザーネームではなく「dummy〇〇」となります。

※JENCOクレジットには反映されません。

※ユーザーID(JPN番号)・現金ウォレット額・ジュビリークレジット額に間違いがないか確認ください。




【反映場所】  
CASH credit ⇔ Cash  
Jubilee Credit ⇔ Jubilee Credit



# クレジットの反映場所は①と同じ

キャンペーンに参加中だった  
ジュビリークレジット

LP90に参加中だった  
現金クレジット



共に、統合後のJENCO内『Jubilee Credit』へ反映



# ログイン後のパスワード・PINコードリセット方法

※ログイン後必ずこちらの方法で変更してください！！



それぞれご変更ください

【アカウント】⇒  
【プロフィール】を選択