統合に関する資料
【追加資料】
JAとJENCOでユーザーID(JPN番号が)違う場合

2021年12月更新

資料目次

おさらい・・・P3

JA JENCOどちらもアカウントを持っているが、JAのJPN番号・JENCOのJPN番号が違う場合のアカウント統合内容確認方法・・・P4～9

デフォルトのパスワードでログイン出来ない可能性について
可能性１　ご自身のJAアカウントを他者が利用している場合・・・P10～12

デフォルトのパスワードでログイン出来ない可能性について
可能性２ ご自身でJENCOのパスワード・PINを設定している場合・・・P13～16

2020年8月の移行期間中にAさんのJAのポジションで他者(Bさん)がJENCOを登録している場合・・・P17～20

【おさらい】JAとJENCOのアカウントを両方お持ちの方

JENCO

JA

確認

JPN番号が同じ場合

ユーザーID

JENCOバックオフィス内に全て統合済み

ログインする場合はご自身が設定したIDとパスワードでログインすることができます。

JAとJENCOのJPN番号が違う方のみ先にお進み下さい。

JAのJPN番号・JENCOのJPN番号が違う場合のアカウント確認方法

現在お持ちのJENCOアカウントへの統合はされません。JENCOのデータのみ反映されています。

現在利用中のJENCOアカウントとJA用のJENCOアカウント
２つのJENCOアカウントにログインいただきます。

現在の
ID・パスワード
でログイン
ご自身のJENCO
データのみ反映

JAのJPN番号・
デフォルトのパ
スワードでログ
イン
ご自身のJAの
データが反映

JAの数字が反映しているアカウントへのログイン方法

JAのJPN番号(ユーザーID)
デフォルトのパスワードで
ログインください。

PASSWARD：jenco@12345
または　Jenco@12345
※小文字では入れなかった場合は頭文字を大文字にしてお試し下さい。

PINコード：123123

反映内容

JAのデータが新しいJENCOバックオフィス内ウォレットに反映

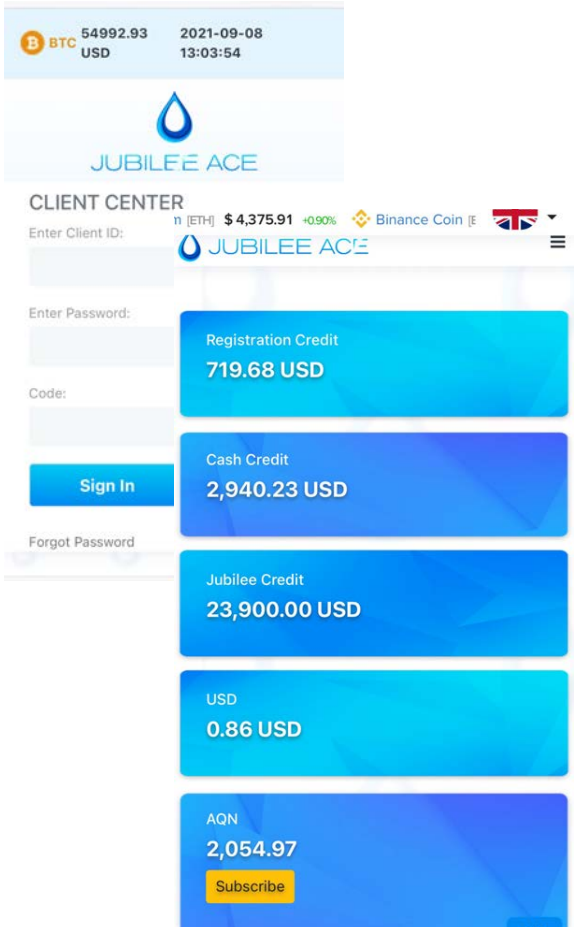

移動

【JAのみのアカウント】統合完了後のJENCO内ウォレットの説明

各BTC・USDT

JA内[登録クレジット]が反映

JA内[AQN]が反映

JA内[現金クレジット]が反映

JAからJENCOに転送した
[現金クレジット]
※過去に転送していれば

JAの[Jubilee Credit]

デフォルトのパスワードでログイン出来ない可能性について

可能性1：
ご自身のJAアカウントを他者が利用している場合

JAと同じユーザーID(JPN番号etc)のJENCOは現在JENCOを利用中の方がパスワードを設定済のためデフォルトではログイン不可

P17～の内容を確認の上
紹介者・リーダー様とお話し合い下さい

可能性2：2020年8月の移行期間中に
ご自身でJENCOのパスワード・PIN
を設定している場合

メールでのパスワードリセット申請し
ログイン後ユーザーネームが『dummy』になっていない場合

移行期間中にJENCOアカウントを作っていない場合

※移行期間中に移行していないアカウントは
『dummy～』という
アカウント名になります。

移行期間中にJENCOアカウントを作っていた場合

※移行期間中にアカウントを設定した場合はご自身で決められたユーザーネームが表示されます。

※2020年8月以降に作成したJAのアカウントでも同じようになっている場合があります。

アカウント名が設定されている場合、ご自身でパスワード・PINコードを設定しています。

移行期間中に以下の手順で
アカウントを作成していた場合
設定したログパスでのみログインができます

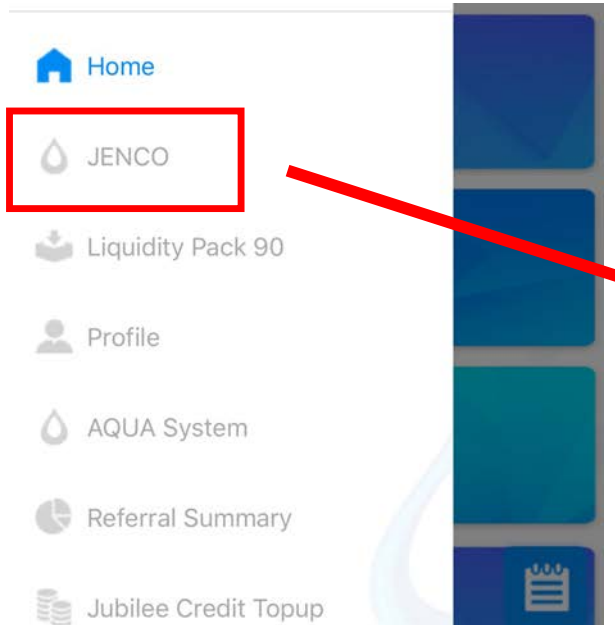

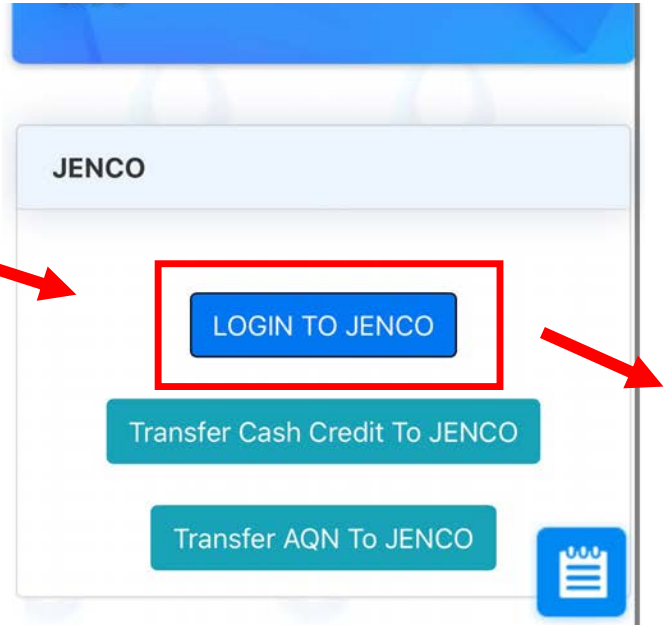

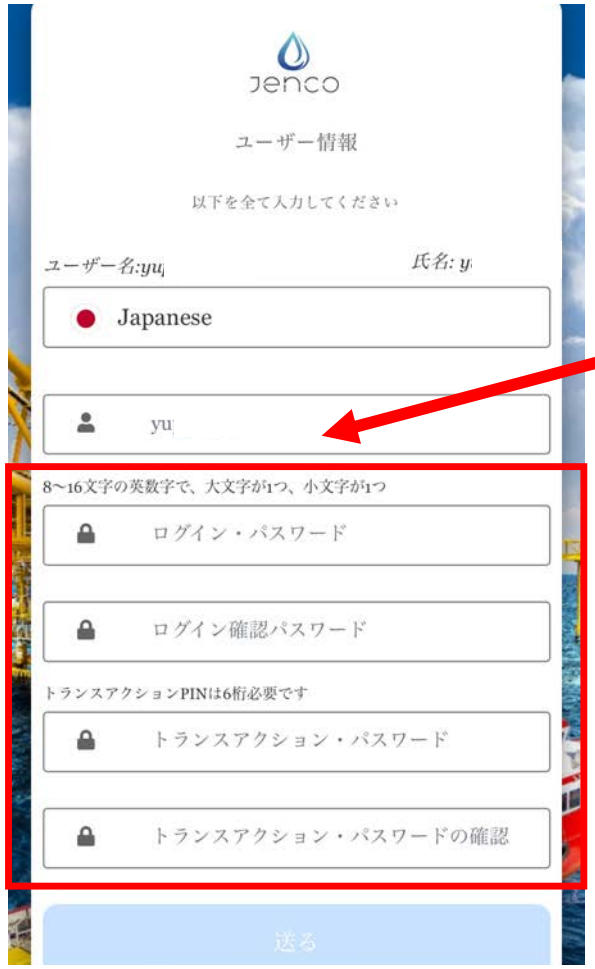

ユーザーネームは引き継ぐこともできますが、変更している場合もございます。

2020年8月のJAからJENCOへの移行期間中にJENCOのパスワードを設定している可能性がある方

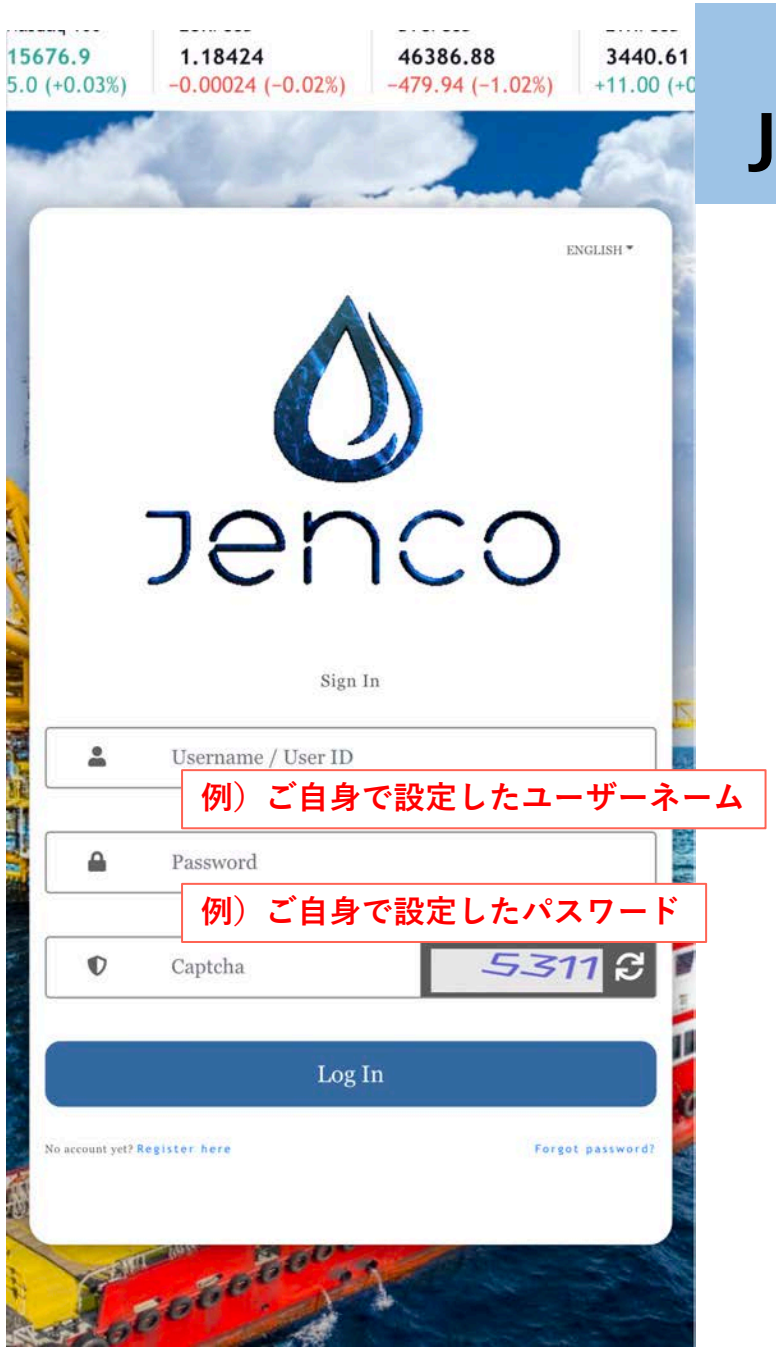

※JENCOのアカウントはログインできるがサブスクしていない方。

デフォルトのパスワードではログインできません

ご自身で設定した

Username/PASSWARD
(ユーザーネーム/パスワード)

の組み合わせでログイン可能です。

※JPN番号・パスワードの組み合わせではログインできません。

2020年8月の移行期間中に
AさんのJAのポジションで
他者(Bさん)がJENCOを登録している場合

※AさんのJAのJPN番号とBさんのJENCOのJPN番号が同じ

【図解】ご自身のJAのポジションを JENCOでは別の方が利用してる場合

AさんのJA

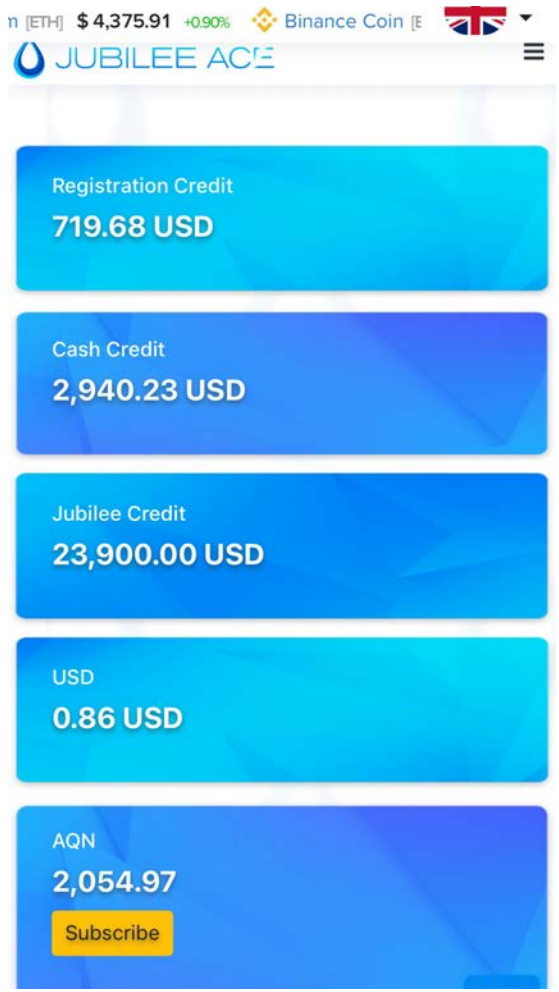

移動

Bさんが利用している JENCO

『Cash(現金)』『Aquanite(AQN)』
にはAさんのウォレットとご自身の
ウォレットの金額が合算されています。

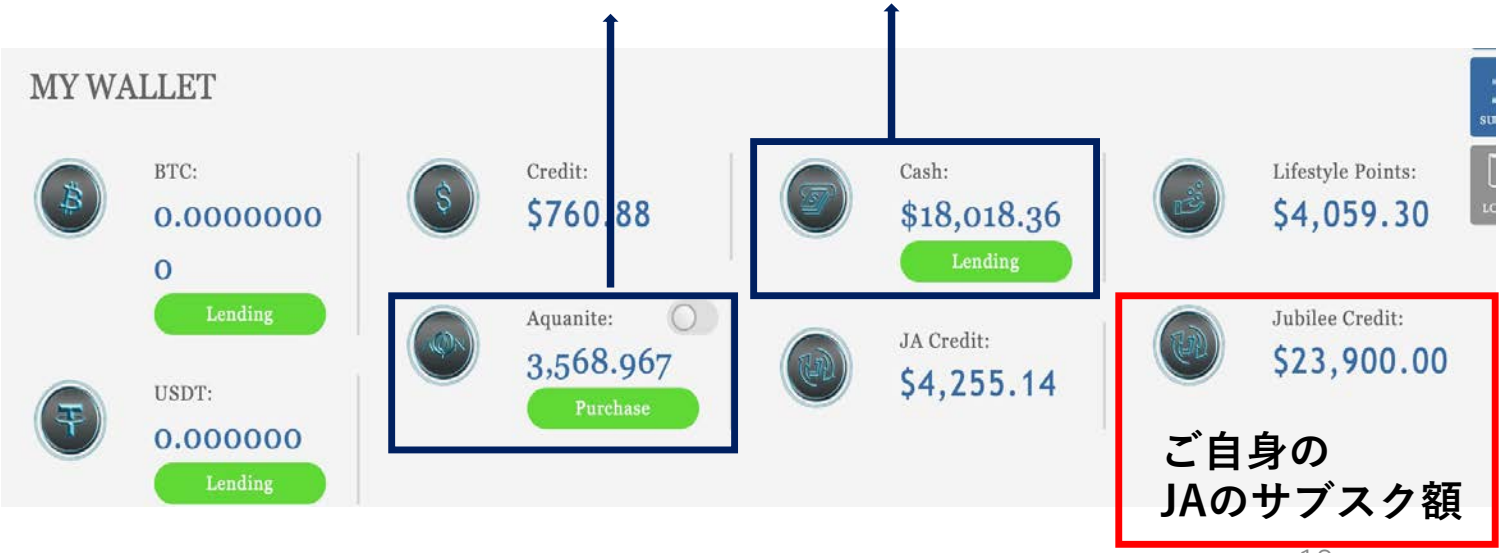

JENCO内ウォレットの説明

各BTC・USDT

AさんのJA内[登録クレジット]と
BさんのJENCO内[USD]

AさんのJA内[AQN]と
BさんのJENCO内[Aquanite]

AさんのJA内[現金クレジット]と
BさんのJENCO内[現金]

JAからJENCOに転送した
[現金クレジット]

Aさんの
JAの[Jubilee Credit]

他のJAアカウントの
登録クレジット・AQN・現金クレジット・ジュビリークレジットがご自身が利用しているJENCOに反映されてる場合、
紹介者・アップラインのリーダーとお話し合いをされて下さい。
金額に関してはその対象の方のJAアカウントをお確かめ下さい。

日本サポート・ジュビリーグループでは対応できかねます。